



ТЕРРИТОРИАЛЬНЫЙ ОРГАН
ФЕДЕРАЛЬНОЙ СЛУЖБЫ
ГОСУДАРСТВЕННОЙ СТАТИСТИКИ
ПО ВОЛГОГРАДСКОЙ ОБЛАСТИ

Отгружено товаров собственного производства, выполнено работ и услуг собственными силами в промышленности Волгоградской области



за 2021 год



ТЕРРИТОРИАЛЬНЫЙ ОРГАН
ФЕДЕРАЛЬНОЙ СЛУЖБЫ
ГОСУДАРСТВЕННОЙ СТАТИСТИКИ
ПО ВОЛГОГРАДСКОЙ ОБЛАСТИ

Отгружено товаров собственного производства, выполнено работ и услуг собственными силами*

по Волгоградской области

за 2021 год

- 01 Отгружено товаров собственного производства, выполнено работ и услуг собственными силами в промышленности Волгоградской области
- 02 Добыча полезных ископаемых
- 03 Добыча полезных ископаемых в 2017-2021 гг.
- 04 Обрабатывающие производства
- 05 Обрабатывающие производства в 2017-2021 гг.
- 06 Обеспечение электрической энергией, газом и паром; кондиционирование воздуха
- 07 Обеспечение электрической энергией, газом и паром; кондиционирование воздуха в 2017-2021 гг.
- 08 Водоснабжение; водоотведение, организация сбора и утилизации отходов, деятельность по ликвидации загрязнений
- 09 Водоснабжение; водоотведение, организация сбора и утилизации отходов, деятельность по ликвидации загрязнений в 2017-2021 гг.
- 10 Методологические пояснения

* Окончательные данные






ОТГРУЖЕНО ТОВАРОВ СОБСТВЕННОГО ПРОИЗВОДСТВА, ВЫПОЛНЕНО РАБОТ И УСЛУГ СОБСТВЕННЫМИ СИЛАМИ В ПРОМЫШЛЕННОСТИ ВОЛГОГРАДСКОЙ ОБЛАСТИ*

миллиардов рублей; в действующих ценах; по фактическим видам деятельности, осуществляемым организациями




52,2

Добыча полезных ископаемых



72,9

Обеспечение электрической энергией, газом и паром; кондиционирование воздуха




Отгружено товаров собственного производства, выполнено работ и услуг собственными силами



608,1

Обрабатывающие производства



23,6

Водоснабжение; водоотведение, организация сбора и утилизации отходов, деятельность по ликвидации загрязнений



* Данные приведены по полному кругу организаций по фактическим видам экономической деятельности.



ДОБЫЧА ПОЛЕЗНЫХ ИСКОПАЕМЫХ

миллиардов рублей; в действующих ценах; по фактическим видам деятельности, осуществляемым организациями



52,2

Добыча полезных ископаемых

в том числе:



47,4

Добыча нефти и природного газа



2,0


Добыча прочих полезных ископаемых



2,8

Предоставление услуг в области добычи полезных ископаемых

СТРУКТУРА ПО ВИДАМ ЭКОНОМИЧЕСКОЙ ДЕЯТЕЛЬНОСТИ
в % к итогу



Добыча нефти и природного газа



Добыча прочих полезных ископаемых



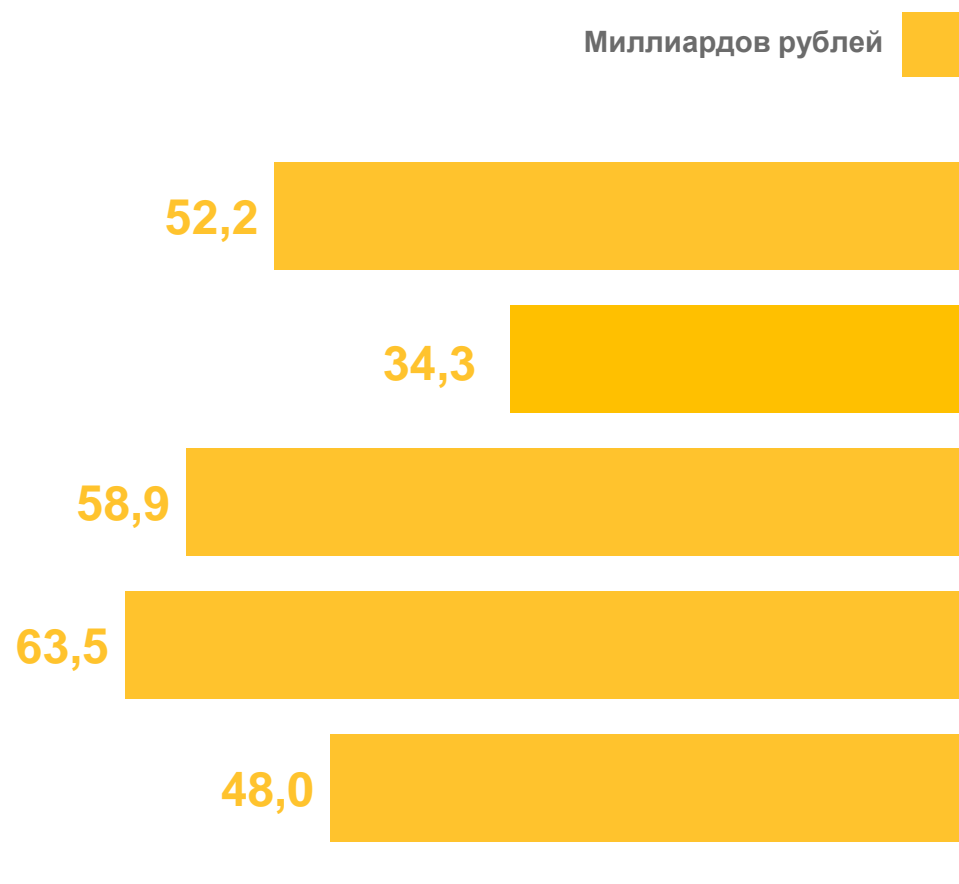
Предоставление услуг в области добычи полезных ископаемых





ДОБЫЧА ПОЛЕЗНЫХ ИСКОПАЕМЫХ в 2017-2021 гг.

в действующих ценах; по фактическим видам деятельности, осуществляемым организациями



* Данные за 2020 г. приведены с учетом пересчета данных, полученных по итогам сплошного наблюдения за деятельностью субъектов малого и среднего предпринимательства за 2020 г.; темп роста(снижения) к предыдущему году не рассчитывался





ОБРАБАТЫВАЮЩИЕ ПРОИЗВОДСТВА

миллиардов рублей; в действующих ценах; по фактическим видам деятельности, осуществляемым организациями



608,1

Обрабатывающие производства



26,4%

Наибольший удельный вес в объеме отгруженных товаров собственного производства, выполненных работ и услуг собственными силами обрабатывающих производств занимает **металлургическое производство**

СТРУКТУРА ПО ВИДАМ ЭКОНОМИЧЕСКОЙ ДЕЯТЕЛЬНОСТИ

в % к итогу



Производство металлургическое



Производство пищевых продуктов



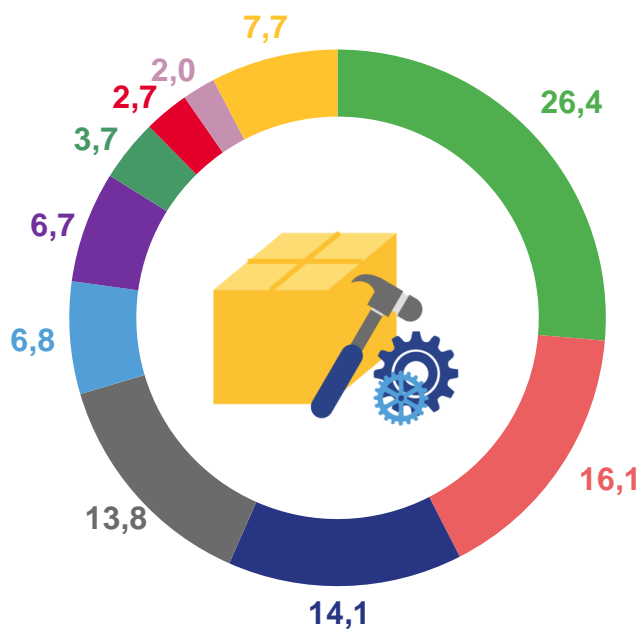
Производство химических веществ и химических продуктов



Производство кокса и нефтепродуктов



Производство готовых металлических изделий, кроме машин и оборудования



Производство прочей неметаллической минеральной продукции



Производство резиновых и пластмассовых изделий



Производство машин и оборудования, не включенных в другие группировки



Ремонт и монтаж машин и оборудования



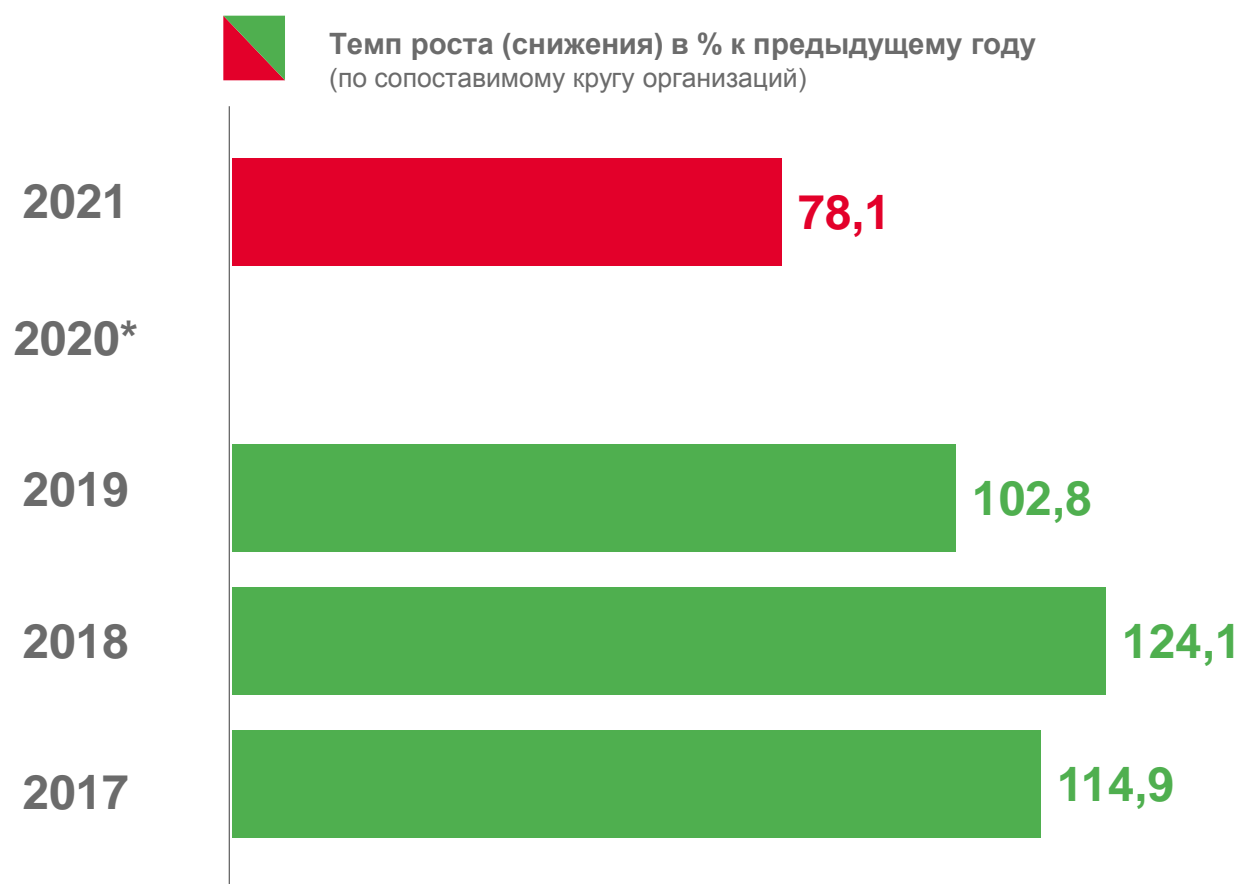
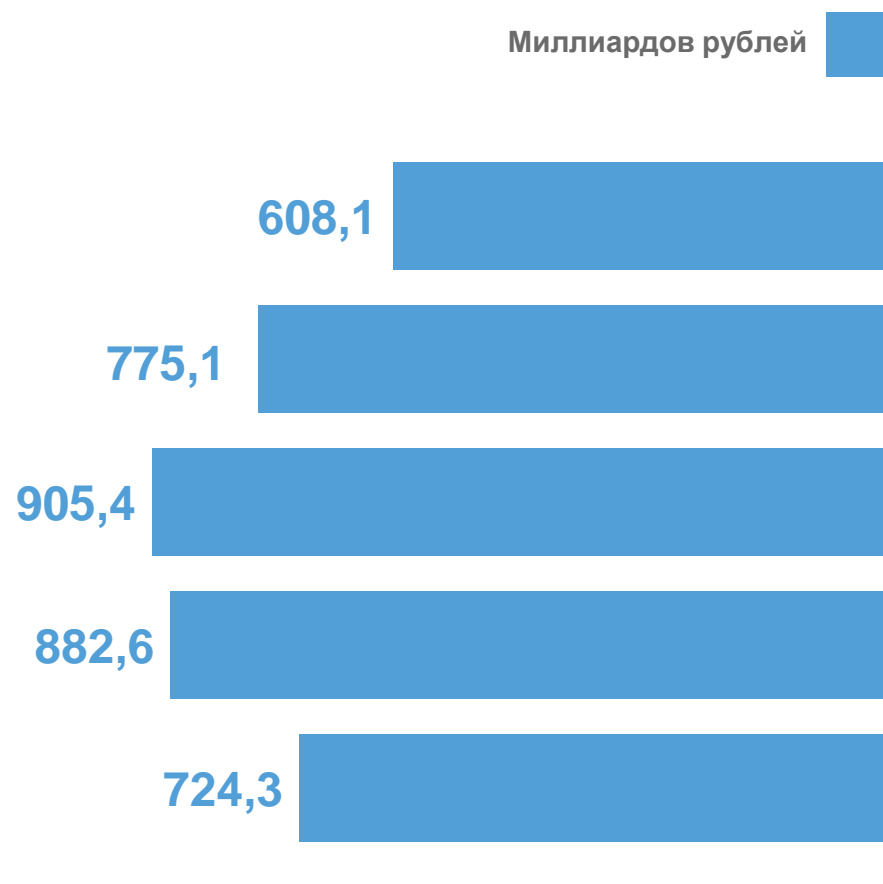
Другие виды экономической деятельности






ОБРАБАТЫВАЮЩИЕ ПРОИЗВОДСТВА в 2017-2021 гг.

в действующих ценах; по фактическим видам деятельности, осуществляемым организациями



* Данные за 2020 г. приведены с учетом пересчета данных, полученных по итогам сплошного наблюдения за деятельностью субъектов малого и среднего предпринимательства за 2020 г.; темп роста(снижения) к предыдущему году не рассчитывался



ОБЕСПЕЧЕНИЕ ЭЛЕКТРИЧЕСКОЙ ЭНЕРГИЕЙ, ГАЗОМ И ПАРОМ; КОНДИЦИОНИРОВАНИЕ ВОЗДУХА

миллиардов рублей; в действующих ценах; по фактическим видам деятельности, осуществляемым организациями



72,9

Обеспечение электрической энергией, газом и паром; кондиционирование воздуха

в том числе:



50,9

Производство, передача и распределение электроэнергии



4,1

Производство и распределение газообразного топлива

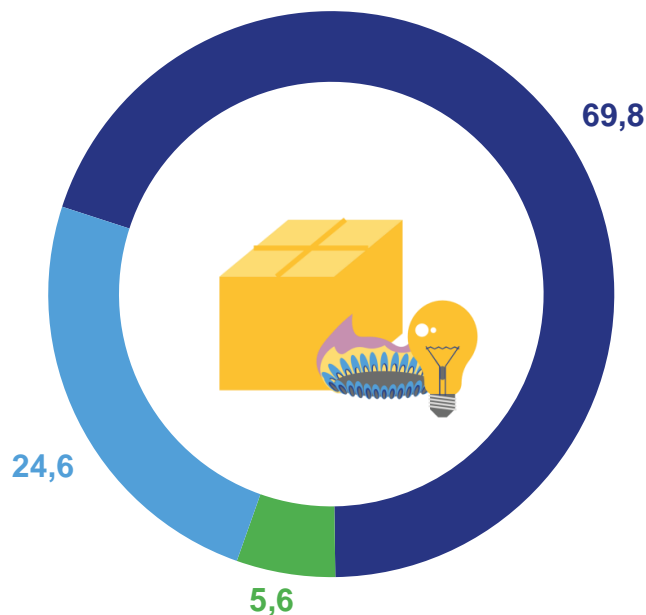


17,9

Производство, передача и распределение пара и горячей воды; кондиционирование воздуха

СТРУКТУРА ПО ВИДАМ ЭКОНОМИЧЕСКОЙ ДЕЯТЕЛЬНОСТИ

в % к итогу



Производство, передача и распределение электроэнергии




Производство и распределение газообразного топлива



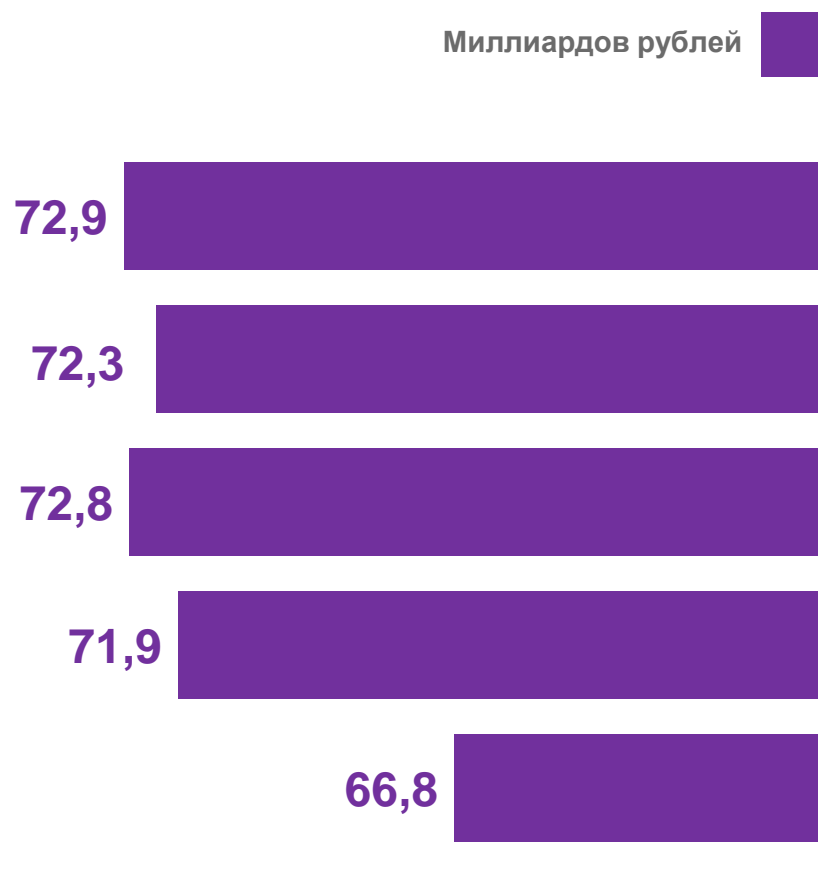
Производство, передача и распределение пара и горячей воды; кондиционирование воздуха





ОБЕСПЕЧЕНИЕ ЭЛЕКТРИЧЕСКОЙ ЭНЕРГИЕЙ, ГАЗОМ И ПАРОМ; КОНДИЦИОНИРОВАНИЕ ВОЗДУХА в 2017-2021 гг.

в действующих ценах; по фактическим видам деятельности, осуществляемым организациями



* Данные за 2020 г. приведены с учетом пересчета данных, полученных по итогам сплошного наблюдения за деятельностью субъектов малого и среднего предпринимательства за 2020 г.; темп роста(снижения) к предыдущему году не рассчитывался



ВОДОСНАБЖЕНИЕ; ВОДООТВЕДЕНИЕ, ОРГАНИЗАЦИЯ СБОРА И УТИЛИЗАЦИИ ОТХОДОВ, ДЕЯТЕЛЬНОСТЬ ПО ЛИКВИДАЦИИ ЗАГРЯЗНЕНИЙ

миллиардов рублей; в действующих ценах; по фактическим видам деятельности, осуществляемым организациями



23,6

Водоснабжение; водоотведение, организация сбора и утилизации отходов, деятельность по ликвидации загрязнений

В ТОМ ЧИСЛЕ:



5,4

Забор, очистка и распределение воды



2,7

Сбор и обработка сточных вод



15,3

Сбор, обработка и утилизация отходов; обработка вторичного сырья

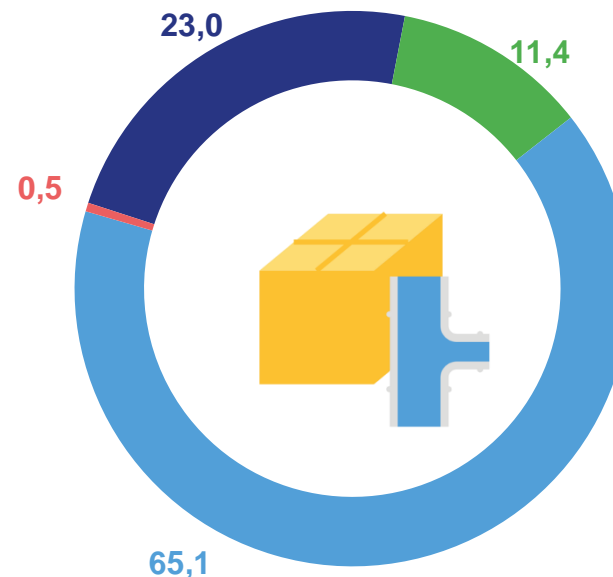


0,1

Предоставление услуг в области ликвидации последствий загрязнений и прочих услуг, связанных с удалением отходов

СТРУКТУРА ПО ВИДАМ ЭКОНОМИЧЕСКОЙ ДЕЯТЕЛЬНОСТИ

в % к итогу



Забор, очистка и распределение воды



Сбор и обработка сточных вод



Сбор, обработка и утилизация отходов; обработка вторичного сырья



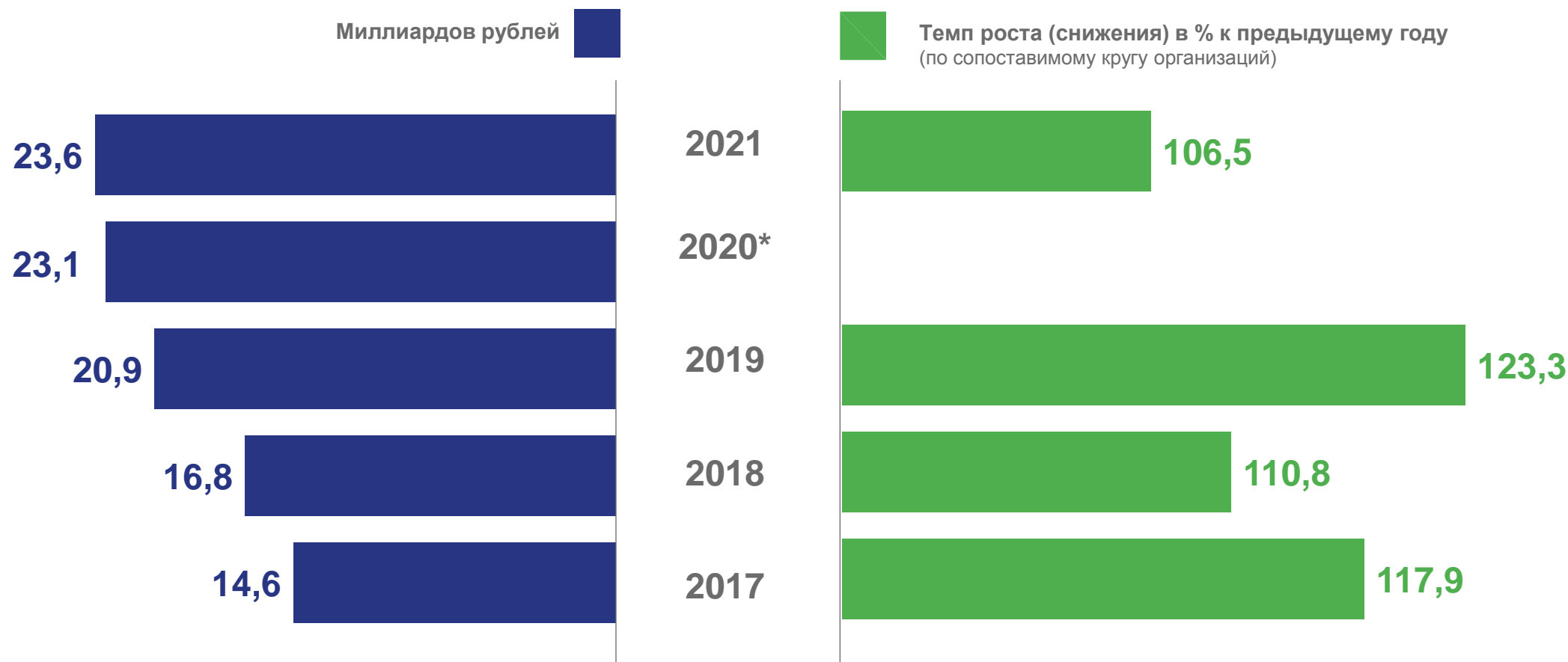
Предоставление услуг в области ликвидации последствий загрязнений и прочих услуг, связанных с удалением отходов





ВОДОСНАБЖЕНИЕ; ВОДООТВЕДЕНИЕ, ОРГАНИЗАЦИЯ СБОРА И УТИЛИЗАЦИИ ОТХОДОВ, ДЕЯТЕЛЬНОСТЬ ПО ЛИКВИДАЦИИ ЗАГРЯЗНЕНИЙ в 2017-2021 гг.

в действующих ценах; по фактическим видам деятельности, осуществляемым организациями



* Данные за 2020 г. приведены с учетом пересчета данных, полученных по итогам сплошного наблюдения за деятельностью субъектов малого и среднего предпринимательства за 2020 г.; темп роста(снижения) к предыдущему году не рассчитывался



МЕТОДОЛОГИЧЕСКИЕ ПОЯСНЕНИЯ



Объем отгруженных товаров собственного производства, выполненных работ и услуг собственными силами - стоимость отгруженных или отпущенных в порядке продажи, а также прямого обмена (по договору мены) всех товаров собственного производства, выполненных работ и оказанных услуг собственными силами.

Объем отгруженных товаров представляет собой стоимость тех товаров, которые произведены данным юридическим лицом и фактически отгружены (переданы) в отчетном периоде на сторону (другим юридическим и физическим лицам), включая товары, сданные по акту заказчику на месте, независимо от того, поступили деньги на счет продавца или нет.

Объем работ и услуг, выполненных собственными силами, представляет собой стоимость работ и услуг, оказанных (выполненных) организацией другим юридическим и физическим лицам.

Данные приводятся в фактических отпускных ценах без налога на добавленную стоимость, акцизов и аналогичных обязательных платежей.

Группировки по видам деятельности представляют собой совокупность соответствующих фактических видов деятельности, осуществляемых организациями, независимо от их основного вида деятельности.

